

# Calendario de planificación postsecundaria para padres y familias

## Undécimo Grado






### Primer Bimestre

#### Medidas de acción:

- Revise el informe GradTrack de su hijo en el Portal para Padres de las M-DCPS para monitorear el progreso de su hijo hacia los requisitos de graduación y admisión a la universidad.
- Anime a su hijo a perseguir sus metas y a unirse a clubes y actividades comunitarias en las que realmente esté interesado en este curso escolar.
- Anime a su hijo a tomar el examen de práctica para el PSAT, el cual lo preparará para el SAT y a su vez podría ayudarlo a ser elegible para el Programa Nacional de Becas al Mérito (National Merit Scholarship Program).
- Verifique su perfil de padres de Scoir para estar al tanto de cualquier anuncio o para actualizar la información y comience a agregar universidades a la pestaña del material sugerido (Suggested) de la cuenta de Scoir de su hijo para apoyar su proceso de búsqueda universitaria.
- Comience a investigar y considerar métodos de pago para gastos universitarios (becas, préstamos, etc.).
- Explore la posibilidad de programar visitas a instituciones postsecundarias que le interesen a su hijo.
- Asista a una feria universitaria/carrera profesional con su hijo como una oportunidad para obtener un sentido de familiaridad con las distintas universidades.
- Asista a la serie de talleres virtuales del mes universitario de M-DCPS (M-DCPS College Month Virtual Workshop) en octubre.
- Acompañe a su hijo a la reunión "una noche de ayuda financiera" para aprender más sobre el procedimiento en anticipación al proceso del próximo curso.
- Comience a calcular cuál será su Contribución Familiar Estimada (EFC) usando la calculadora de ayuda financiera y comience a redactar un plan para pagar los gastos universitarios.
- Revise las opciones de diploma de las M-DCPS y los exámenes, el servicio comunitario, las certificaciones de la industria y asimismo los requisitos de GPA para ser elegible a recibir diferentes opciones de diplomas.
- Participe en el evento de puertas abiertas de la escuela para familiarizarse con los maestros y comprender las expectativas del tercer curso escolar (junior year) de la escuela secundaria.
- Conéctese con el equipo de ESE de la escuela para asegurarse de que usted y su hijo participen plenamente en la reunión del Plan de Educación Individual de Transición (TIEP) este año.
- La reunión de TIEP lo ayudará a conectarse para recibir el apoyo de agencias como la agencia de Rehabilitación Vocacional (Vocation Rehabilitación Agency) y la Agencia para Personas con Discapacidades (Agency for Persons with Disabilities). En esta reunión, también se considerarán las oportunidades para aplazar la obtención del diploma estándar de escuela secundaria con el objetivo de participar en programas postsecundarios.

#### Recursos:

- [CollegeBoard- Información para padres de familia y tutores-PSAT/NMSQT](#)
- [Calcule su ayuda financiera federal](#)
- [Vídeos de capacitación de GradTrack](#)
- [Planee su futuro \(Mapping your Future\) para padres y familias](#)
- [Guía del Programa Nacional de Becas al Mérito \(National Merit Scholarship\)](#)
- [Guía de Educación Financiera sobre Ayuda Federal para Estudiantes](#)
- [Opciones de diplomas](#)
- [Servicios de transición y servicios – Aplazamiento de la obtención del Diploma Estándar de escuela secundaria](#)



Para más información visite [studentservices.dadeschools.net](http://studentservices.dadeschools.net)



# Calendario de planificación postsecundaria para padres y familias

## Undécimo Grado



### Segundo Bimestre

#### Medidas de acción:

- Anime a su hijo a crear un plan de estudios que también incluya actividades extraescolares o trabajo voluntario en la comunidad.
- Ayude a su hijo a equilibrar y organizar sus tareas escolares con sus actividades fuera de la escuela.
- Ayude a su hijo a buscar oportunidades de becas para las que pueda ser elegible.
- Revise los puntajes de PSAT junto con su hijo y cree un plan de estudio o programa para mejorar sus habilidades antes de que tome los exámenes de SAT/ACT.
- Ayude a su hijo a matricularse para tomar los exámenes de SAT/ACT. Tenga en cuenta que hay un costo asociado con estos exámenes.
- Busque recursos de tutoría si es necesario.
- Anime a su hijo a cursar asignaturas que representen un reto o desafío el próximo curso escolar para prepararse académicamente para la universidad y asimismo revise sus documentos de ingreso y su expediente académico.
- Participe en la reunión de padres de familia en la noche para estudiantes del undécimo grado (Junior Parent Night) para aprender sobre las sugerencias de cursos y la planificación para la preparación de exámenes.
- Asegúrese de presentar sus impuestos a tiempo y mantener el acceso a su declaración de impuestos, ya que será necesario para solicitar la solicitud de FAFSA cuando su hijo sea mayor.
- Haga planes para asistir a la Feria Nacional Universitaria de Miami

#### Recursos:

- [Calcule su ayuda financiera federal](#)
- [Guía para el futuro de padres y familias](#)
- [CollegeBoard- Encuentre becas que coincidan con sus intereses](#)
- [Página web CAP para pagar por la universidad](#)



# Calendario de planificación postsecundaria para padres y familias

## Undécimo Grado



### Tercer Bimestre

#### Medidas de acción:

- Ayude a su hijo a buscar escuelas que satisfagan sus necesidades y elegibilidad financiera.
- Anime a su hijo a estudiar para el SAT para tener un puntaje competitivo que mejor se adapte a los perfiles académicos de sus universidades preferidas antes de las fechas límites de solicitud.
- Coordine visitas a los campus universitarios con su hijo.
- Anime a su hijo a buscar oportunidades de voluntariado/trabajo/pasantía de trabajo.
- Asista a la feria universitaria de Miami (Miami National College Fair) con su hijo para interactuar con una variedad de instituciones nacionales e internacionales.
- Asegúrese de tener toda la documentación requerida para acceder a las adaptaciones de las pruebas para cualquier examen SAT/ACT que su hijo con un IEP o un plan 504 pueda tomar.



#### Recursos:

- [Tarjeta de puntuación universitaria](#)
- [Comparación de costos de matrícula universitaria](#)
- [College Essay Guy: Recursos de solicitud y ensayo universitario](#)
- [College Board: Cómo solicitar adaptaciones](#)
- [Adaptaciones para el examen ACT y apoyos para estudiantes aprendices del idioma inglés](#)



### Cuarto Bimestre

#### Medidas de acción:

- Supervise la cuenta de Scoir de su hijo y las escuelas enumeradas en la pestaña "Solicitud" ("Applying") para proporcionar orientación sobre los próximos requisitos y plazos de solicitud.
- Ayude a su hijo a comenzar el proceso de finalización de la solicitud de ingreso a la universidad (solicitud común, solicitud institucional, etc.).
- Proporcione apoyo para la edición y revisión de ensayos universitarios y declaraciones personales de su hijo.
- Cree su propia identificación de FSA para padres de familia durante el verano, en preparación para la finalización de FAFSA este otoño.
- Asista a una feria de universidades técnicas con su hijo para obtener más información sobre las muchas trayectorias profesionales disponibles en nuestros colegios técnicos locales.



#### Recursos:

- [Creación y uso del ID de FSA](#)
- [Calcule su ayuda financiera federal](#)
- [Guía para su futuro, para padres y familias](#)

